

ÁREA ALGODÓN

Boletín para el sector algodonero

15 al 28 de Febrero de 2023

Nº2 - 2023 / Año XXXII

Secretaría de Agricultura,
Ganadería y Pesca



Ministerio de Economía
Argentina



SITUACIÓN NACIONAL

CAMPAÑA 2022-23

Estimación provisoria al (23/02/23)

Recordamos que los datos suministrados son provisorios, sujetos a modificación y reajuste.

Provincia	Área a sembrar (ha)	Avance de siembra					
		19/01 (%)	26/01 (%)	02/02 (%)	09/02 (%)	16/02 (%)	23/02 (%)
Chaco	178.830	83	89	91	92	94	94
Santiago de Estero	202.250	84	94	99	100	100	100
Formosa	4.000	85	95	100	100	100	100
Santa Fe	72.000	93	95	100	100	100	100
Corrientes	60	100	100	100	100	100	100
Salta	12.000	85	95	100	100	100	100
Córdoba	1.500	100	100	100	100	100	100
La Rioja							
Catamarca							
Entre Rios							
San Luis	5.000	100	100	100	100	100	100
Misiones							
Total País	475.640	86	92	96	97	98	98

Fuente: Dirección de Estimaciones Agrícolas. Datos provisorios, sujetos a modificación y reajustes.

COMENTARIO DE LA CAMPAÑA ALGODONERA

De acuerdo con los datos suministrados por la Dirección de Estimaciones Agrícolas, la siembra de algodón correspondiente a la campaña 2022/23 se encuentra próxima a finalizar, con un avance a nivel país del 98%, algo más de 466.100 ha sembradas de las 475.640 estimadas.

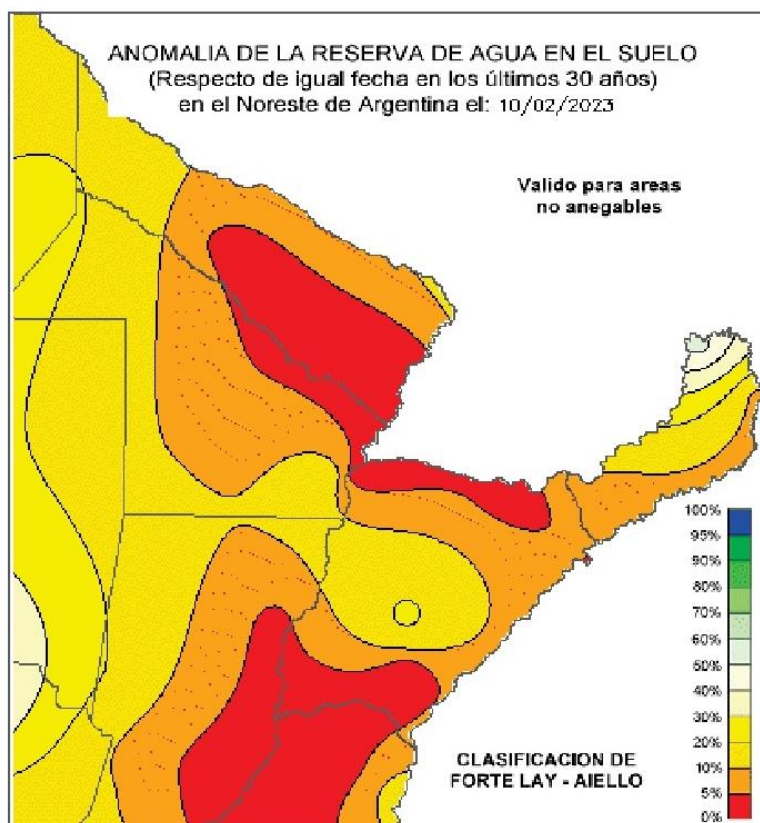
La provincia de **Santiago del Estero** culminó la siembra de sus 202.250 ha estimadas. El cultivo se encuentra en etapa de floración en aquellos lotes más avanzados; pero la ausencia de precipitaciones en la región provocó el aceleramiento de las etapas de crecimiento, encontrándose lotes en madurez con capullos pequeños.

En cuanto a la provincia del **Chaco** debemos mencionar que su avance de siembra es del 94%, representando 168.100 ha de las 178.830 proyectadas. Los lotes cultivados se desarrollan en etapas que van desde crecimiento vegetativo a pleno capsulado, con condiciones generales regulares a buenas. Por el momento, no se registran daños por las bajas temperaturas de la última semana.

Por su parte, la provincia de **Santa Fe** también finalizó la siembra de sus 72.000 ha, destacando que los primeros lotes trabajados ya transitan el llenado de bochas; mientras **Salta** terminó de sembrar las 12.000 ha. estimadas. Los lotes más adelantados con disponibilidad de riego están atravesando su etapa fenológica de formación y llenado de capullos. A pesar del brusco descenso de temperatura experimentado en la última semana, nos se reportaron lotes afectados por heladas.

Por último, destacar que **Formosa** con 4.000 ha. finalizó la siembra al igual que lo hicieron hace algunas semanas atrás **San Luis** con 5.000 ha; **Córdoba** con 1.500 ha; y, **Corrientes** con 60 ha.

(Fuente: Dirección de Estimaciones Agrícolas. Datos provisorios, sujetos a modificación y reajuste).



Válido para áreas no anegables.
Probabilidad (%) de tener reservas
menores a las actuales

- < 5 Extremadamente más seco que lo habitual.
- 5-20 Mucho más seco que lo habitual.
- 20- 40 Más seco que lo habitual.
- 40- 60 Aproximadamente normal para la época.
- 60- 80 Más húmedo que lo habitual.
- 80-95 Mucho más húmedo que lo habitual.
- 95 > Extremadamente más húmedo que lo habitual

Copyright ©2000. Servicio Meteorológico Nacional-
Fuerza Aérea Argentina. **Prohibida la reproducción
total o parcial sin autorización.** smn@meteofa.mil.ar
El uso de este sitio constituye su aceptación de las
[Restricciones legales y Términos de Uso](#)

MERCADOS NACIONALES

COTIZACIONES DEL MERCADO INTERNO								
"Patrones Oficiales Argentinos" y grados intermedios, micronaire: mínimo 3.5 / máximo 4.9 - Entrega inmediata en Bs. As., sobre camión –Precios \$ por Kg. + IVA - neto – contado – 72 hs Precios u\$s por Kg. + IVA - neto – contado – 72 hs. Tipo de cambio B. N. A., tipo comprador del día anterior a la fecha de pago.								
Fecha 2023	Grado							
	B	B -1/2	C	C - 1/2	D	D - 1/2	E	F
16-02 al 22-02	2,69	2,69	2,68	2,68	2,60	2,26	1,90	1,80
23-02 al 01-03	2,65	2,65	2,64	2,64	2,56	2,23	1,87	1,78

Fuente: Cámara Algodonera Argentina.

COTIZACIONES DEL MERCADO INTERNO				
Fecha 2023	Grano de Algodón (USD/tn)			
	Industria ¹			Forraje ²
	Reconquista	Avellaneda	San Lorenzo	
16-02 al 22-02	s/c	s/c	s/c	310,00
23-02 al 01-03	s/c	s/c	s/c	285,00

Fuente: Cámara Algodonera Argentina. 1. Condiciones de pago en pesos: Contado. Precios \$ por Ton. + IVA sobre camión. Precios U\$S por Ton. + IVA neto contado sobre camión. Tipo de cambio cierre B. N. A., tipo comprador, del día anterior a la fecha de pago. 2. Condiciones de pago: contado. Precios \$ por Ton. + IVA sobre camión. Precios U\$S por Ton. + IVA sobre camión. Tipo de cambio cierre B. N. A., tipo comprador, del día anterior a la fecha de pago.

COTIZACIONES DEL MERCADO EXTERNO									
"Patrones Oficiales Argentinos". Micronaire: mínimo 3.5 / máximo 4.9 – Cotizaciones FOB Buenos Aires – Precios Us. Cts./ Lb. Pago contra embarque – Embarques: Marzo 2023 a Agosto 2023									
Fecha 2023	Grado								Precio Referen. FUTURO
	B	B -1/2	C	C - 1/2	D	D - 1/2	E	F	
0 hs. del 23-02	82,00	s/c	80,00	78,00	76,00	69,00	64,00	63,00	s/c
0 hs. del 02-03	82,00	s/c	80,00	78,00	76,00	69,00	64,00	63,00	s/c

Fuente: Cámara Algodonera Argentina.

COTIZACION DE CEREALES					
Fecha	DOLAR (BNA)	SOJA	TRIGO	MAIZ	GIRASOL
		U\$S/Tn	U\$S/Tn	U\$S/Tn	U\$S/Tn
15-02-23	192,38	s/c	s/c	259,90	418,70
16-02-23	192,83	s/c	s/c	260,75	418,76
17-02-23	193,19	s/c	s/c	s/c	s/c
20-02-23	s/c	s/c	s/c	s/c	s/c
21-02-23	s/c	s/c	s/c	s/c	s/c
22-02-23	194,95	s/c	s/c	261,76	s/c
23-02-23	195,31	s/c	s/c	262,25	418,57
24-02-23	195,68	s/c	s/c	259,61	414,96
27-02-23	196,81	s/c	s/c	255,73	409,58
28-02-23	197,15	s/c	s/c	250,72	409,59

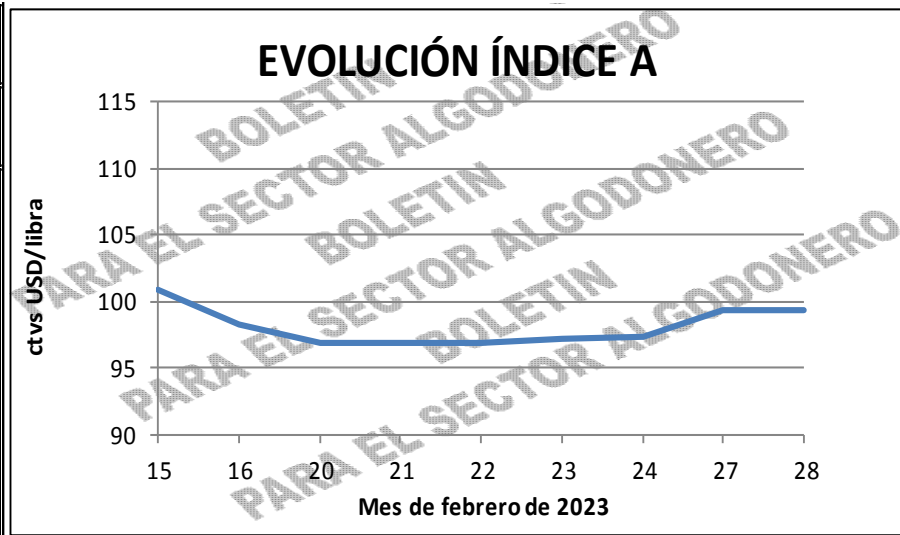
Fuente: Precio Cámara Arbitral de Cereales de Rosario.

MERCADOS INTERNACIONALES

MERCADO A TÉRMINO DE NUEVA YORK - PRECIO FUTURO CONTRATO Nº2 (CTVS U\$S/LIBRA)										
Contrato Nº 2 (ctvs USD/libra)										
Fecha	Marzo '23	Mayo '23	Julio '23	Octubre '23	Diciembre '23	Marzo '24	Mayo '24	Julio '24	Octubre '24	Diciembre '24
15-feb-23	82,55	82,87	83,60	82,90	83,00	83,14	83,00	82,79	80,79	80,05
16-feb-23	81,25	82,00	82,76	82,35	82,47	82,66	82,47	82,23	80,23	79,34
17-feb-23	80,25	81,50	82,35	82,16	82,25	82,47	82,41	82,18	80,17	79,35
20-feb-23	80,25	81,50	82,35	82,16	82,25	82,47	82,41	82,18	80,17	79,35
21-feb-23	80,92	81,53	82,37	82,10	82,12	82,36	82,29	82,05	80,14	79,27
22-feb-23	82,25	81,88	82,52	82,31	82,08	82,14	81,99	81,71	79,82	78,89
23-feb-23	82,41	82,16	82,63	82,42	82,22	82,33	82,16	81,88	80,03	79,03
24-feb-23	85,13	84,90	85,08	84,47	84,32	84,34	84,16	83,83	81,72	80,46
27-feb-23	85,00	84,80	85,07	84,46	84,26	84,30	84,12	83,87	81,58	80,08
28-feb-23	84,19	84,03	84,46	84,35	83,83	83,90	83,77	83,54	81,34	80,18

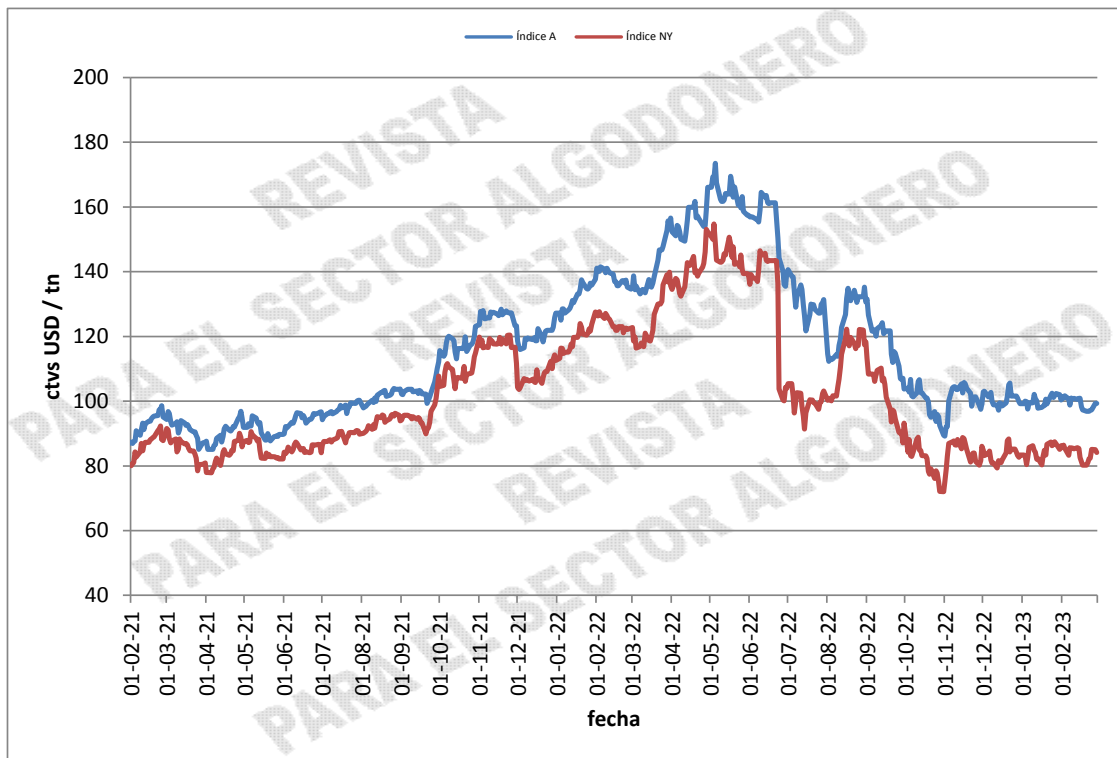
Fuente: Intercontinental Exchange, Inc.

COTTON OUTLOOK ÍNDICE A	
Fecha	ctvs USD/libra
15-02-23	100,85
16-02-23	98,25
20-02-23	96,85
21-02-23	96,85
22-02-23	96,85
23-02-23	97,10
24-02-23	97,35
27-02-23	99,35
28-02-23	99,35



Fuente: Cotton Outlook

VARIACIÓN DE PRECIOS COTLOOK ÍNDICE A VS. FUTUROS NUEVA YORK



Secretaría de Agricultura,
Ganadería y Pesca



Ministerio de Economía
Argentina